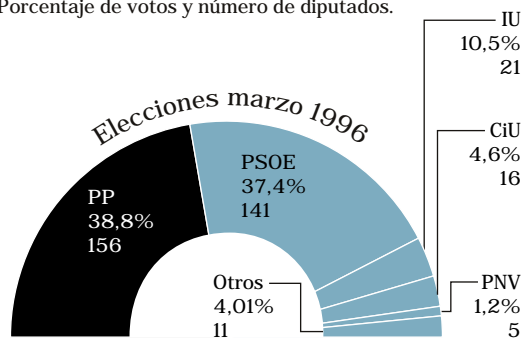




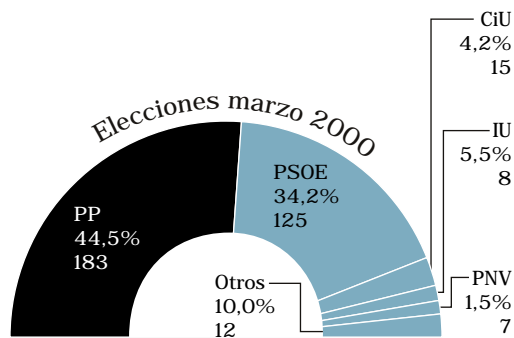
La evolución del voto

ENCUESTA EL MUNDO - SIGMA DOS

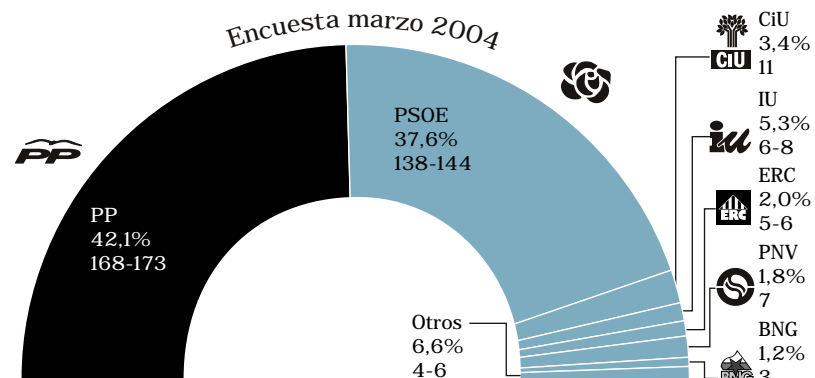
Porcentaje de votos y número de diputados.



Otros: CC: 4; BNG: 2; HB: 2; ERC: 1; EA: 1; UV: 1.



Otros: ERC: 1; BNG: 3; CC: 4; PA: 1; CHA: 1; EA: 1; IC-V: 1.



Otros: CC: 3-4; CHA: 1; EU-PSM-ERC-EV: 0-1.

IU: Incluye EU-IC-V en Cataluña.

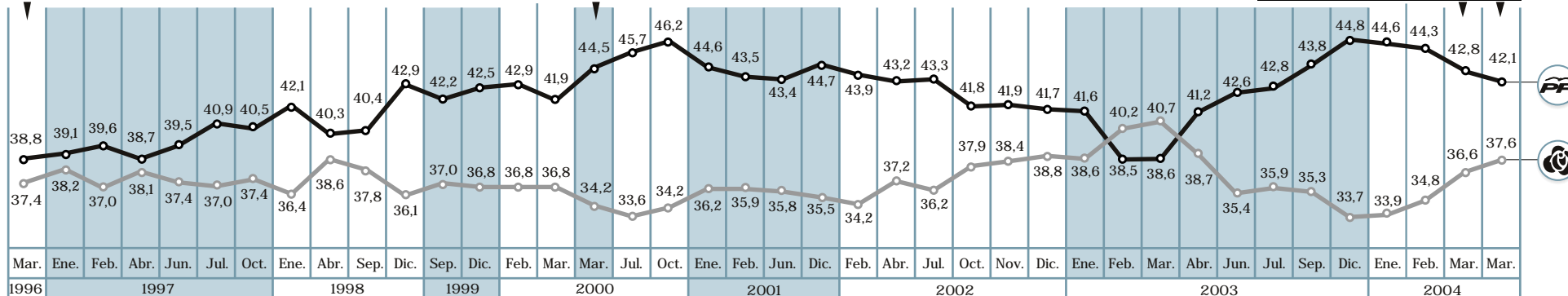
■ Evolución de la intención del voto

Datos en porcentaje.

Elecciones marzo 1996

Elecciones marzo 2000

Encuesta marzo 2004 ① ②



Universo: Mayores de 18 años. Ambito: Nacional. Muestra: 1.000 entrevistas con un margen de error de $\pm 3,16$ para los datos globales, con un nivel de confianza del 95,5% (dos sigma) y un $p/q=50/50$. Selección: polietápica, estratificada, aleatoria. Entrevista: telefónica. Realización: Sigma Dos. Dirección: Carlos Malo de Molina. Fecha del trabajo de campo: del 5 y 6 de marzo de 2004.

FUENTE: SIGMA DOS.