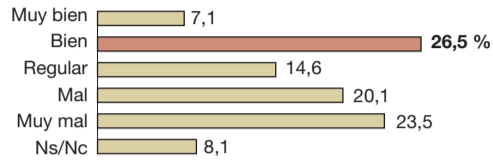


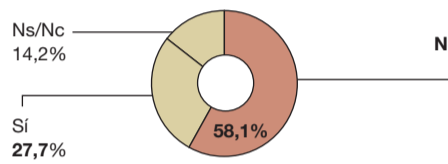


➤ Zapatero ha reconocido que hubo contactos con ETA tras el atentado de la T-4. ¿Qué le parece?



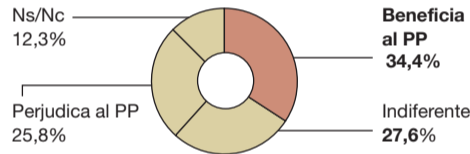
En %	Edad				Recuerdo de voto			
	18-29	30-44	45-64	65+	PSOE	PP	IU	Otros
M. bien	5,8	6,2	10,5	5,5	12,4	1,6	21,1	5,7
Bien	26,7	28,0	28,6	21,7	38,8	9,0	37,0	27,8
Regular	19,9	15,7	10,1	13,5	18,2	7,7	24,4	15,5
Mal	23,2	19,9	18,8	19,1	12,2	28,6	9,5	21,4
M. mal	19,0	25,2	22,6	27,0	8,5	49,7	5,9	19,4
Ns/Nc	5,4	5,1	9,5	13,3	9,8	3,5	2,1	10,2

➤ ¿Cree que Zapatero dijo la verdad cuando, tras el atentado de la T-4, aseguró que el proceso de diálogo «había llegado a su punto final»?



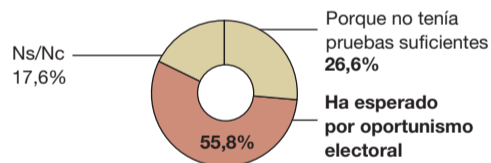
En %	Edad				Recuerdo de voto			
	18-29	30-44	45-64	65+	PSOE	PP	IU	Otros
Sí	30,6	27,2	30,5	21,7	45,4	7,7	57,7	25,1
No	62,6	61,1	55,5	52,7	38,8	85,7	36,2	56,5
Ns/Nc	6,7	11,7	14,0	25,6	15,8	6,6	6,1	18,3

➤ Cree que la petición de la Iglesia de que no se vote a quien negocie con ETA...



En %	Edad				Recuerdo de voto			
	18-29	30-44	45-64	65+	PSOE	PP	IU	Otros
Benefic.	41,3	34,6	33,6	27,9	43,1	28,3	54,8	30,3
Indifer.	24,9	27,2	29,8	28,3	20,5	38,9	14,9	26,8
Perjudica	24,6	27,8	26,0	23,8	26,9	25,9	22,8	25,1
Ns/Nc	9,3	10,4	10,6	20,0	9,6	6,9	7,5	17,8

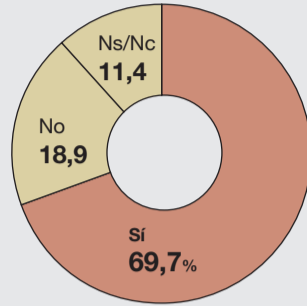
➤ El Gobierno no promovió la ilegalización de ANV antes...



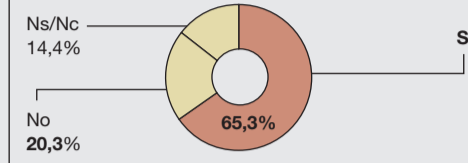
En %	Edad				Recuerdo de voto			
	18-29	30-44	45-64	65+	PSOE	PP	IU	Otros
Falta de pruebas	34,9	27,8	25,1	18,3	49,3	3,4	39,6	23,8
Oportun.	49,1	60,4	56,8	55,1	31,8	87,5	48,6	53,9
Ns/Nc	16,0	11,8	18,0	26,7	18,9	9,1	11,8	22,3

FUENTE: SIGMA DOS

➤ ¿Cree que Rodríguez Zapatero volverá a intentar el diálogo con ETA si el PSOE gana las próximas elecciones?

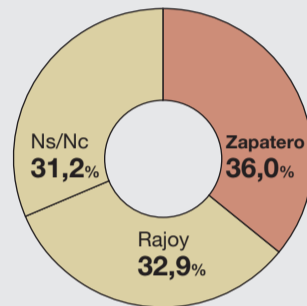


ENCUESTA DE ENERO DE 2008

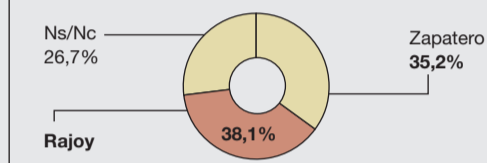


En %	Edad				Recuerdo de voto			
	18-29	30-44	45-64	65+	PSOE	PP	IU	Otros
Sí	66,6	72,7	73,3	63,9	64,7	87,5	78,3	61,6
No	26,2	18,6	14,2	17,8	24,5	8,3	6,1	22,5
Ns/Nc	7,2	8,7	12,5	18,2	10,8	4,2	15,6	15,9

➤ ¿Quién cree que hará una política más eficaz en la lucha contra ETA?



ENCUESTA DE ENERO DE 2008



En %	Edad				Recuerdo de voto			
	18-29	30-44	45-64	65+	PSOE	PP	IU	Otros
Zapat.	42,8	32,3	39,2	29,9	66,3	5,6	68,7	30,7
Rajoy	28,2	32,1	29,9	42,6	9,8	75,3	3,1	25,4
Ns/Nc	29,0	35,6	30,9	27,5	24,0	19,1	28,2	43,9

Universo: Mayores de 18 años. Ámbito: Nacional. Muestra: 1.000 entrevistas con un margen de error +3.16% para los datos globales, con un nivel de confianza del 95.5% (dos sigma) y un p/q=50/50. Selección: polietápica, estratificada, aleatoria. Entrevista: Telefónica. Fecha del Trabajo de Campo: del 4 al 7 de febrero de 2008. Realización: SIGMA DOS, miembro de AEDEMO, ANEIMO, AEC (Asociación Española de Empresas de Consultoría), ESOMAR, WAPOR. Certificación de calidad: ISO 9001:2000 / ISO20252:2006 acreditada por DNV. Dirección: Carlos Malo de Molina.



EL MUNDO