



GOBIERNO
DE ESPAÑA

Presupuestos Generales del Estado 2009

Rueda de Prensa

26-09-2008



UNOS PRESUPUESTOS **AUSTEROS** PARA HACER FRENTE A LA CRISIS ECONÓMICA

*PRIORIZAN LA
RECUPERACIÓN*

INVERSIÓN EN
INFRAESTRUCTURAS Y EN
I+D+i

*PROTEGEN A LOS MÁS
DÉBILES*

REFUERZO DEL GASTO EN
DESEMPLEO, PENSIONES
Y DEPENDENCIA



GOBIERNO
DE ESPAÑA

Previsiones económicas

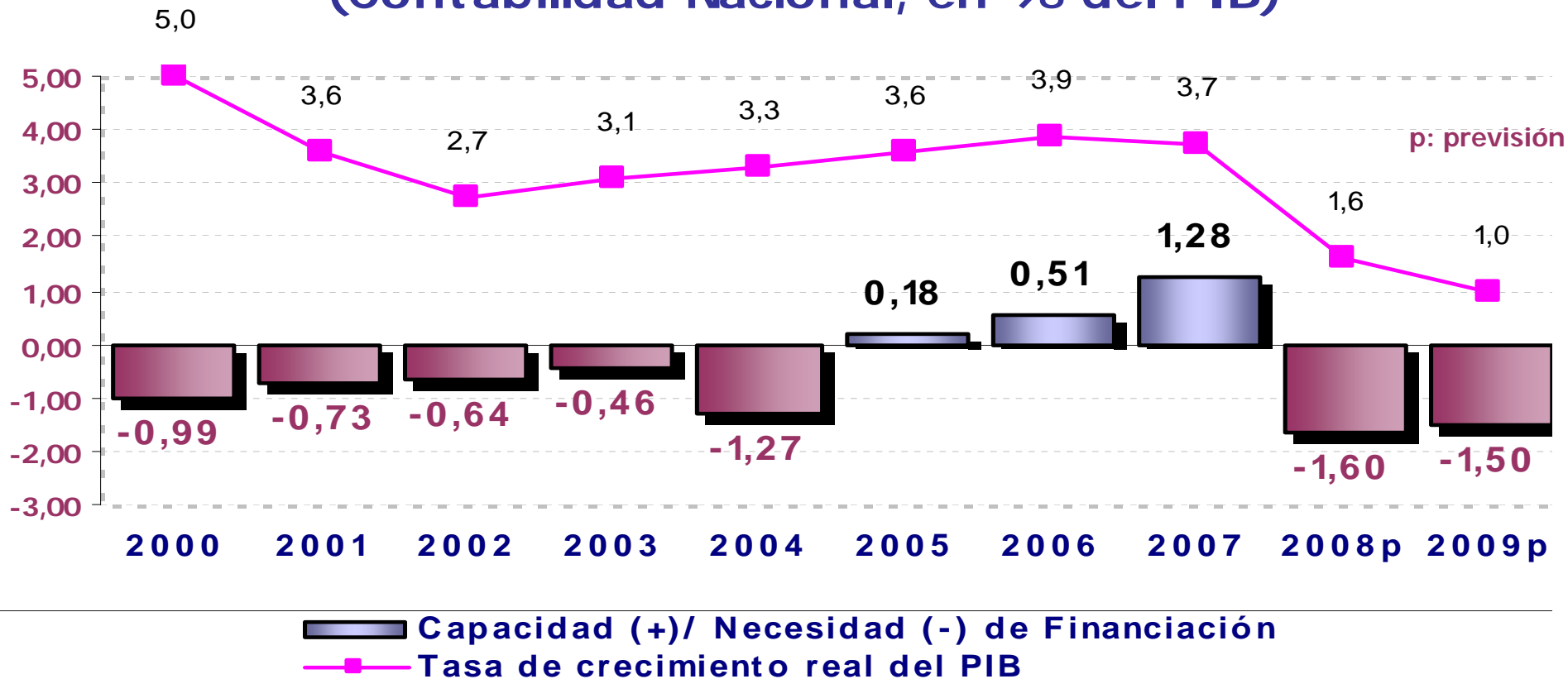


| % VARIACIÓN ANUAL | 2007 | 2008 | 2009 |
|---------------------------------------|-------------|------------|------------|
| PIB | 3,7 | 1,6 | 1,0 |
| Consumo final | 3,8 | 1,7 | 1,3 |
| Hogares | 3,5 | 0,7 | 0,4 |
| AA.PP. | 4,9 | 4,9 | 3,8 |
| Formación Bruta Capital Fijo | 5,3 | 0,3 | -1,5 |
| Bienes de Equipo y otros productos | 7,5 | 3,2 | 3,1 |
| Construcción | 3,8 | -1,8 | -5,1 |
| Demanda Nacional | 4,2 | 1,3 | 0,5 |
| Exportaciones de bienes y servicios | 4,9 | 4,1 | 4,0 |
| Importaciones de bienes y servicios | 6,2 | 2,6 | 1,9 |
| Aportación exterior (p.p. PIB) | -0,8 | 0,2 | 0,4 |
| Empleo | 2,9 | 0,2 | -0,5 |
| Productividad por ocupado | 0,8 | 1,4 | 1,5 |
| PIB nominal | 7,0 | 4,6 | 3,5 |

PIB a precios corrientes: 1.050,6 miles de M€ en el 2007, 1.099,2 miles de M€ en el 2008 y 1.137,1 miles de M€ en el 2009.

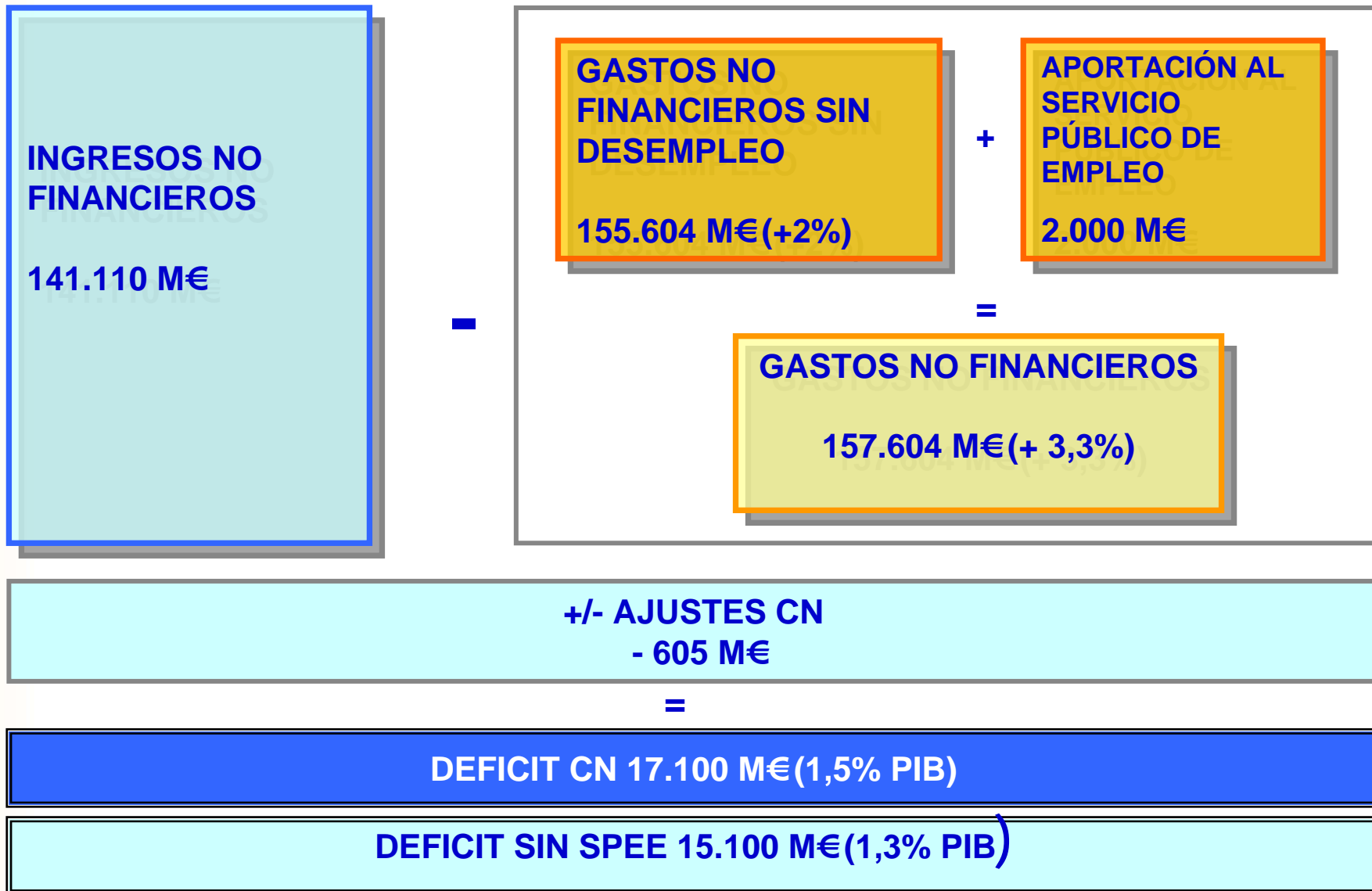


ESTADO 2000-2009 (Contabilidad Nacional, en % del PIB)





LIMITE DE GASTO Y OBJETIVO ESTABILIDAD 2009





GOBIERNO
DE ESPAÑA

Presupuesto de Ingresos del Estado 2009



(En millones de euros)

| CONCEPTOS | 2008 | | PRESUPUESTO 2009 | INCREMENTO | |
|---|----------------|-----------------------------|---------------------|--------------|--------------|
| | PRESUPUESTO | PREVISIÓN DE LIQUIDACIÓN | | (3)/(1) | (3)/(2) |
| | (1) | (2) | (3) | | |
| 1. INGRESOS TRIBUTARIOS (antes de cesión a Entes Territoriales) | 203.536 | 186.141 | 189.584 | -6,9 | 1,8 |
| IRPF | 70.579 | 72.573 | 77.444 | 9,7 | 6,7 |
| SOCIEDADES | 44.420 | 35.445 | 30.085 | -32,3 | -15,1 |
| IVA | 61.279 | 50.884 | 53.323 | -13,0 | 4,8 |
| IIEE | 20.009 | 19.812 | 20.461 | 2,3 | 3,3 |
| Otros Ingresos Tributarios | 7.248 | 7.427 | 8.271 | 14,1 | 11,4 |
| 2. INGRESOS NO TRIBUTARIOS | 13.962 | 14.553 | 12.803 | -8,3 | -12,0 |
| 3. TOTAL INGRESOS NO FINANCIEROS (1+2) (antes de cesión a Entes Territoriales) | 217.498 | 200.694 | 202.387 | -6,9 | 0,8 |
| 4. TOTAL INGRESOS NO FINANCIEROS (después de cesión a Entes Territoriales) | 158.757 | 141.319 | 141.110 | -11,1 | -0,1 |



EL GOBIERNO INYECTARÁ CASI 21.000 MILLONES DE EUROS A FAMILIAS Y EMPRESAS EN 2008

MEDIDAS FISCALES CON EFECTO EN 2008

REBAJAS FISCALES

| | |
|--|-------|
| • <i>Deducción de 400€ en el IRPF</i> | 5.400 |
| • <i>Pago por nacimiento o adopción</i> | 1.192 |
| • <i>Efecto de la reforma del IRPF en la Declaración de la Renta de 2007</i> | 1.889 |
| • <i>Actualización de la tarifa y los mínimos del IRPF</i> | 940 |
| • <i>Rebaja de 2,5 puntos del Impuesto sobre Sociedades</i> | 5.332 |

APOYO A LA
LIQUIDEZ

| | |
|--|-------|
| • <i>Régimen de consolidación del IVA</i> | 3.000 |
| • <i>Régimen especial de cálculo de los pagos fraccionados del Impuesto sobre Sociedades</i> | 3.000 |

TOTAL

20.753M€



GOBIERNO
DE ESPAÑA


Presupuesto de Gastos del Estado 2009



PRESUPUESTOS GENERALES DEL ESTADO 2009: PRIORIDADES DE GASTO

**Incremento de gasto
para los Ministerios**
(sin incluir la prestación por
desempleo)

1.541,4M€
(+2,7%)



PRIORIDADES

INFRAESTRUCTURAS

(+4,5%)

22.120 M€

I+D+i

(+6,7%)

8.192 M€

EDUCACIÓN

(+1,9%)

2.988 M€

DEPENDENCIA

(+33%)

1.158 M€

DESEMPLEO

(+24,4%)

19.292 M€

VIVIENDA

(+16,6%)

1.607 M€

AYUDA OFICIAL AL
DESARROLLO

(+2,2%)

4.351 M€