

MEMORIA 2.004
31/12/2.004



19.4 Los ingresos que percibe la Fundación son las siguientes:

INGRESOS

<u>Conceptos</u>	<u>Importe</u>
Ingresos dinerarios Patrocinadores	8.721.166,99
Colaboraciones empresariales	173.014,66
Trabajos sobre el propio inmovilizado	52.965,54
Ingresos financieros	540,56
Ingresos de ejercicios anteriores	557,47
Total ingresos	8.948.245,22

El origen de los mismos es:

<u>Del Sector Público</u>	<u>Importe</u>
Aportaciones Ayuntam. Valencia	4.000.000,00
Cámara de Comercio de Valencia	18.030,36
Consortio Valencia 2.007	4.703.136,63
Total ingresos Sector Público	8.721.166,99


<u>De origen empresarial</u>	<u>Importe</u>
Aportaciones empresariales	173.014,66
Total ingresos por aportaciones	8.894.181,65

Los gastos e ingresos procedentes de ejercicios anteriores han sido:

<u>Conceptos</u>	<u>Importes</u>
Gastos ej. Anteriores	782,22
Beneficios ej. Anteriores	-540,46

El número medio de personas empleadas en el curso del ejercicio, distribuido por categorías es el siguiente:

MEMORIA 2.005
31/12/2.005



19.4 Los ingresos que percibe la Fundación son las siguientes:

INGRESOS

<u>Conceptos</u>	<u>Importe</u>
Ingresos dinerarios Patrocinadores	5.018.030,36
Colaboraciones empresariales	179.491,32
Actividad empresarial	54.101,64
Ingresos financieros	926,64
Otros ingresos	45,50
Ingresos de ejercicios anteriores	838,33
Total ingresos	5.253.433,79

El origen de los mismos es:

<u>Del Sector Público</u>	<u>Importe</u>
Aportaciones Ayuntam. Valencia	5.000.000,00
Cámara de Comercio de Valencia	18.030,36
Total ingresos Sector Público	5.018.030,36
<u>De origen privado</u>	<u>Importe</u>
Aportaciones empresariales	179.491,32
Total ingresos por aportaciones	5.197.521,68

Los gastos e ingresos procedentes de ejercicios anteriores han sido:

<u>Conceptos</u>	<u>Importes</u>
Gastos ej. Anteriores	11.932,91
Beneficios ej. Anteriores	0,00

El número medio de personas empleadas en el curso del ejercicio, distribuido por categorías es el siguiente:

MEMORIA 2.006

31/12/2.006

19.4 Información sobre:

- Los ingresos que percibe la Fundación son las siguientes:

INGRESOS

<u>Conceptos</u>	<u>Importe</u>
Ingresos dinerarios Patrocinadores	5.368.030,36
Colaboraciones empresariales	204.947,16
Actividad empresarial	236.329,17
Ingresos financieros	5.777,55
Otros ingresos	200.183,00
Ingresos de ejercicios anteriores	18.610,66
Total ingresos	6.033.877,90

El origen de los mismos es:

Del Sector Público

	<u>Importe</u>
Aportaciones Ayuntam. Valencia	5.350.000,00
Cámara de Comercio de Valencia	18.030,36
Total ingresos Sector Público	5.368.030,36

De origen privado

	<u>Importe</u>
Aportaciones empresariales	204.947,16
Total ingresos por aportaciones	5.572.977,52

Todos los ingresos de la fundación se destinan al cumplimiento de los fines de la misma.

- No han existido transacciones con empresas del Grupo.
- Transacciones en moneda extranjera.

Todas las transacciones en moneda extranjera lo han sido en la adquisición de servicios por importe de 69.304,86 €.

- La cifra de negocios correspondientes a las actividades ordinarias de carácter mercantil ha sido de 236.329,17 €, que se ha realizado en la Comunidad Valenciana.



MEMORIA 2.007
31/12/2.007

<u>Concepto</u>	<u>Importe</u>
Compras	153.905,12
Variación de existencias	-15.006,44
Totales	138.898,68

<u>Cargas sociales</u>	<u>Importe</u>
Aportaciones planes de pensiones	12.470,44
Otras cargas sociales	380.651,79
Totales	393.122,23

19.4 Información sobre:

- Los ingresos que percibe la Fundación son las siguientes:

INGRESOS

<u>Conceptos</u>	<u>Importe</u>
Ingresos dinerarios Patrocinadores	6.766.627,66
Actividad empresarial	467.474,11
Ingresos financieros	63.554,36
Otros ingresos	219.861,80
Ingresos de ejercicios anteriores	841,90
Total ingresos	7.518.359,83

El origen de los mismos es:



MEMORIA 2.007
31/12/2.007

<u>Del Sector Público</u>	<u>Importe</u>
Aportaciones Ayuntam. Valencia	6.500.000,00
Cámara de Comercio de Valencia	30.000,00
Total ingresos Sector Público	6.530.000,00
<u>De origen privado</u>	<u>Importe</u>
Aportaciones empresariales	236.627,66
Total ingresos por aportaciones	6.766.627,66

Todos los ingresos de la fundación se destinan al cumplimiento de los fines de la misma.

- No han existido transacciones con empresas del Grupo.
- Transacciones en moneda extranjera.

Todas las transacciones en moneda extranjera lo han sido en la adquisición de servicios por importe de 20.237,48 €.

La cifra de negocios correspondientes a las actividades ordinarias de carácter mercantil ha sido de 467.474,11 €, que se ha realizado en la Comunidad Valenciana.

El número medio de personas empleadas en el curso del ejercicio, distribuido por categorías es el siguiente:

<u>Categoría</u>	<u>Media</u>
Alta dirección	1,00
Subdirectores	2,00
Jefe de área	3,00
Jefe de unidad	6,00
Técnicos	11,54
Técnicos medios/scret. Dirección	5,31
Administrativo/coord. O.I.	6,04
Auxiliar administrativo	2,77
Auxiliares Oficinas Información	12,72
Mozo	1,00
Total	51,38



MEMORIA 2.008

31/12/2.008

19.1 Gastos de administración del patrimonio de la Fundación.

No hay gastos destinados a la administración del patrimonio de la Fundación.

19.2 Ayudas monetarias y otros

No se han realizado acciones por la Fundación que deban contabilizarse en partidas correspondientes al concepto de "Ayudas monetarias".

19.3 Desglose de la partida 6 Y 4-b del debe de la cuenta de resultados:

<u>Concepto</u>	<u>Importe</u>
Compras	290.688,30
Variación de existencias	-105.403,14
Totales	185.285,16

<u>Cargas sociales</u>	<u>Importe</u>
Seguridad social cargo fundación	425.562,40
Aportaciones planes de pensiones	14.747,65
Otras cargas sociales	36.266,79
Totales	476.576,84

No se han efectuado provisiones de la actividad.

19.4 Información sobre:

- **Los ingresos que percibe la Fundación son las siguientes:**

INGRESOS

<u>Conceptos</u>	<u>Importe</u>
Ingresos dinerarios Patrocinios y convenios	6.366.457,50
Actividad empresarial	647.149,68
Ingresos financieros	112.331,88
Otros ingresos	242.299,01
Total ingresos	7.368.238,07

Ayuntamiento
 Comarca de Denia
 Aportada Gubernativa

MEMORIA 2.008

31/12/2.008

El origen de los mismos es:

<u>Del Sector Público</u>		<u>Importe</u>
Aportaciones Ayuntam. Valencia		6.016.000,00
Cámara de Comercio de Valencia		30.000,00
Total ingresos Sector Público		6.046.000,00
<u>De origen privado</u>		<u>Importe</u>
Aportaciones empresariales		320.457,50
Actividad empresarial		647.149,68
Otros ingresos		354.630,89
Total ingresos sector privado		1.322.238,07
Total ingresos por aportaciones		7.368.238,07

Ingresos x aportaciones (handwritten note pointing to the public sector section)

Ingresos de actividades y otros ingresos (handwritten note pointing to the private sector section)

Suma A2 (handwritten note at the bottom right)

Todos los ingresos de la fundación se destinan al cumplimiento de los fines de la misma.

- No han existido transacciones con empresas del Grupo.
- Transacciones en moneda extranjera.

Todas las transacciones en moneda extranjera lo han sido en la adquisición de servicios por importe de 133.442,09 €.

- La cifra de negocios correspondientes a las actividades ordinarias de carácter mercantil ha sido de 647.149,68 €, que se ha realizado en Comunidad Valenciana.
- El número medio de personas empleadas en el curso del ejercicio, distribuido por categorías es el siguiente:

MEMORIA 2.009
31/12/2.009

INGRESOS

<u>Conceptos</u>	<u>Importe</u>
Ingresos dinerarios Patrocinios y convenios	7.015.311,76
Actividad empresarial	811.802,64
Ingresos financieros	47.044,25
Otros ingresos	221.340,43
Total ingresos	8.095.499,08

El origen de los mismos es:

<u>Del Sector Público</u>	<u>Importe</u>
Aportaciones Ayuntam. Valencia	6.650.000,00
Cámara de Comercio de Valencia	30.000,00
Total ingresos Sector Público	6.680.000,00

<u>De origen privado</u>	<u>Importe</u>
Aportaciones empresariales	335.311,76
Actividad empresarial	811.802,64
Otros ingresos	268.384,68
Total ingresos sector privado	1.415.499,08
Total ingresos por aportaciones	8.095.499,08

Todos los ingresos de la fundación se destinan al cumplimiento de los fines de la misma.


- No han existido transacciones con empresas del Grupo.
- Transacciones en moneda extranjera.

Todas las transacciones en moneda extranjera lo han sido en la adquisición de servicios por importe de 30.429,02 €.

- La cifra de negocios correspondientes a las actividades ordinarias de carácter mercantil ha sido de 811.802.64 €, que se ha realizado en la Comunidad Valenciana.



DISTRIBUCION POR PROGRAMAS DE LA LIQUIDACION DEL PRESUPUESTO DEL EJERCICIO 2.004



GASTOS PRESUPUESTARIOS

PROGRAMAS	OPERACIONES DE FUNCIONAMIENTO		OPERACIONES DE FONDOS		TOTAL GASTOS PRESUPUESTARIOS	
	Presupuesto	Realización	Presupuesto	Realización	Presupuesto	Realización
PERSONAL	1.068.000	1.088.931			1.068.000	1.088.931
GASTOS GENERALES	312.850	324.557			312.850	324.557
ACTIVIDADES PROMOCIONALES	887.500	6.867.198			887.500	6.867.198
MATERIAL PROMOCIONAL	866.650	334.074			866.650	334.074
CAMPAÑAS PUBLICITARIAS	1.081.000	164.672			1.081.000	164.672
INVERSIONES			222.000	1.087.548	222.000	1.087.548
AMORTIZACIONES		74.956				74.956
TOTAL ACTIVIDADES NO LUCRATIVAS	4.216.000	8.854.388	222.000	1.087.548	4.438.000	9.941.936
ACTIVIDAD MERCANTIL						
OPERACIONES FINANCIERAS	12.000	89.932			12.000	89.932
TOTAL OTRAS ACTIVIDADES		782				782
TOTAL	4.228.000	8.945.102	222.000	1.087.548	4.450.000	10.032.650

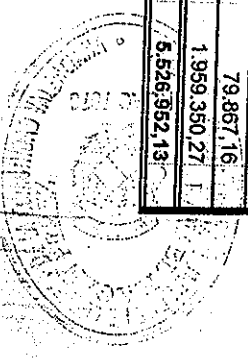
INGRESOS PRESUPUESTARIOS

PROGRAMAS	OPERACIONES DE FUNCIONAMIENTO		OPERACIONES DE FONDOS		TOTAL GASTOS PRESUPUESTARIOS	
	Presupuesto	Realización	Presupuesto	Realización	Presupuesto	Realización
INGRESOS PROMOTORES	400.000	4.876.152			400.000	4.876.152
INGRESOS FUNDADORES			4.050.000	4.018.030	4.050.000	4.018.030
OTROS INGRESOS		53.506				53.506
TOTAL ACTIVIDADES NO LUCRATIVAS						
ACTIVIDAD MERCANTIL	400.000	4.929.658	4.050.000	4.018.030	4.450.000	8.947.688
OPERACIONES FINANCIERAS		557				557
TOTAL OTRAS ACTIVIDADES						
TOTAL	400.000	4.930.215	4.050.000	4.018.030	4.450.000	8.948.245

DISTRIBUCION POR PROGRAMAS DE LA LIQUIDACION DEL PRESUPUESTO EJERCICIO 2005

PROGRAMAS	OPERACIONES DE FUNCIONAMIENTO		GASTOS PRESUPUESTARIOS		TOTAL GROS. PRESUPUESTARIOS	
	Ppto.	Realización	Ppto.	Realización	Ppto.	Realización
ASISTENCIA A FERIAS	610.300,00	498.946,68			610.300,00	498.946,68
VIAJES DE FAMILIARIZACION E INSPECCION	60.000,00	69.649,87			60.000,00	69.649,87
WORKSHOPS	50.000,00	42.288,96			50.000,00	42.288,96
APOYO A CANDIDATURAS	18.000,00	1.531,69			18.000,00	1.531,69
APOYO A CONGRESOS	18.000,00	4.760,00			18.000,00	4.760,00
VALENCIA SUMMIT	750.000,00	739.965,03			750.000,00	739.965,03
PRESENTACIONES COLECTIVAS NACIONALES;	150.000,00				150.000,00	
PRESENTACIONES COLECTIVAS EUROPEOS	300.000,00	8.831,06			300.000,00	8.831,06
PERTENENCIA A ORGANISMOS Y ASOCIACIONES	26.300,00	20.611,68			26.300,00	20.611,68
SERVICIO DE ATENCION AL VISITANTE	160.000,00	95.242,00			160.000,00	95.242,00
ESTUDIOS TURISTICOS	78.000,00	130.263,13			78.000,00	130.263,13
OTRAS PROMOCIONES	295.000,00	428.093,72			295.000,00	428.093,72
AUDIOVISUALES	50.000,00	47.225,34			50.000,00	47.225,34
REPORTAJES FOTOGRAFICOS	60.000,00	64.551,31			60.000,00	64.551,31
REDISEÑO PAGINA WEB EN IDIOMAS	40.000,00				40.000,00	
NEWSLETTER	80.000,00	20.909,76			80.000,00	20.909,76
ELABORACION NUEVOS FOLLETOS	200.000,00	46.250,82			200.000,00	46.250,82
PRODUCTOS MERCHANDISING	60.000,00	235.133,88			60.000,00	235.133,88
TRANSPORTE MATERIAL PROMOCIONAL	30.000,00	113.721,72			30.000,00	113.721,72
OTRAS PUBLICACIONES	50.000,00	27.869,94			50.000,00	27.869,94
ACCIONES DE COMUNICACION	200.000,00	16.451,24			200.000,00	16.451,24
CAMPAÑA PUBLICITARIA	750.000,00	49.874,80			750.000,00	49.874,80
CREATIVIDAD Y PLAN DE MEDIOS	125.000,00				125.000,00	
CONEXION AGENCIAS DE PRENSA	18.000,00	24.155,57			18.000,00	24.155,57
ACCIONES DE MARKETING	10.000,00				10.000,00	
OTRAS ACCIONES PUBLICITARIAS	40.000,00	51.299,28			40.000,00	51.299,28
INVERSIONES			331.700,00	563.971,10	331.700,00	563.971,10
TOTAL ACTIVIDADES NO LUCRATIVAS	4.288.600,00	2.612.307,84	331.700,00	563.971,10	4.620.300,00	3.487.734,70
ACTIVIDAD MERCANTIL						
OPERACIONES FINANCIERAS	60.000,00	79.867,16			60.000,00	79.867,16
TOTAL OTRAS ACTIVIDADES	1.657.700,00	1.959.350,27			1.657.700,00	1.959.350,27
TOTAL	6.006.300,00	4.661.525,27	331.700,00	563.971,10	6.338.000,00	6.526.952,13

[Handwritten signature]



DISTRIBUCION POR PROGRAMAS DE LA LIQUIDACION DEL PRESUPUESTO EJERCICIO 2006

PROGRAMAS	OPERACIONES DE FUNCIONAMIENTO		GASTOS PRESUPUESTARIOS		OPERACIONES DE FONDO		TOTAL GASTOS	
	Ppto.	Realización	Ppto.	Realización	Ppto.	Realización	Ppto.	Realización
Publicaciones	260.000,00	496.331,91			260.000,00		260.000,00	
Merchandasing	60.000,00	72.287,27			60.000,00		60.000,00	
Material destinado a la venta	60.000,00	110.205,01			60.000,00		60.000,00	
Valencia Tourist Card	60.000,00	81.631,00			60.000,00		60.000,00	
Museu Obert	10.000,00	56.360,92			10.000,00		10.000,00	
Acciones notoriedad marca local	100.000,00	72.786,35			100.000,00		100.000,00	
Acciones notoriedad marca nacional	150.000,00	43.236,40			150.000,00		150.000,00	
Acciones notoriedad marca Internac.	650.000,00	108.178,63			650.000,00		650.000,00	
Marketing on line	150.000,00	224.091,52			150.000,00		150.000,00	
Estudios turisticos	202.500,00	227.099,55			202.500,00		202.500,00	
Newsletter	20.000,00	37.929,88			20.000,00		20.000,00	
Servicio atención al visitante	30.000,00	46.665,81			30.000,00		30.000,00	
Otras acciones publicitarias	40.000,00	32.711,88			40.000,00		40.000,00	
Conexión agencias de prensa	30.500,00	22.905,42			30.500,00		30.500,00	
Pertenencia a Organismos y Asoc.	26.000,00	18.129,66			26.000,00		26.000,00	
Acciones Institucionales	15.000,00	5.777,02			15.000,00		15.000,00	
Implantación Strma. Calidad	9.000,00	14.672,71			9.000,00		9.000,00	
Valencia Summit	750.000,00	646.018,11			750.000,00		750.000,00	
Otros eventos	6.000,00	56.410,25			6.000,00		6.000,00	
Asistencia a Ferias	559.000,00	605.374,58			559.000,00		559.000,00	
Viajes Familiarización y Visitas Inspección	72.000,00	75.743,10			72.000,00		72.000,00	
Workshops	35.000,00	35.023,69			35.000,00		35.000,00	
Viajes de prensa	70.000,00	38.357,20			70.000,00		70.000,00	
Asesoría de Comunicación	280.600,00	249.084,24			280.600,00		280.600,00	
TOTAL ACTIVIDADES NO LUCRATIVAS	3.645.600,00	3.377.012,11	538.000,00	936.019,28	538.000,00	936.019,28	4.183.600,00	4.313.031,39
ACTIVIDAD MERCANTIL								
OPERACIONES FINANCIERAS	91.800,00	73.783,89			91.800,00		91.800,00	79.867,16
OTRAS ACTIVIDADES	2.195.600,00	2.228.517,17			2.195.600,00		2.195.600,00	1.989.360,27
TOTAL OTRAS ACTIVIDADES	2.287.400,00	2.302.301,06			2.287.400,00		2.287.400,00	2.039.217,43
TOTAL	5.933.000,00	5.679.313,17	538.000,00	936.019,28	538.000,00	936.019,28	6.471.000,00	6.615.332,45

