

BARÓMETRO DEL REAL INSTITUTO ELCANO (BRIE)

32ª OLEADA

RESULTADOS DE FEBRERO DE 2013

RESUMEN DE PRENSA




*Real
Instituto
Elcano*

Madrid, Febrero de 2013

FICHA TECNICA

Universo: Población en ámbito nacional general de 18 años y más (Incluida Ceuta y Melilla).

Tamaño muestral: 1.000 individuos.

Entrevista: Telefónica (llamada al hogar del entrevistado).

Muestreo: Estratificado directamente proporcional a la distribución de la población nacional y con cuotas proporcionales a la población nacional, según sexo y edad.

Error muestral: $\pm 3,3$ para datos referidos a toda la muestra (1000 n); $\pm 4,5$ para datos referidos a submuestras (500 n), $p=q=0,5$ y un intervalo de confianza del 95,5.

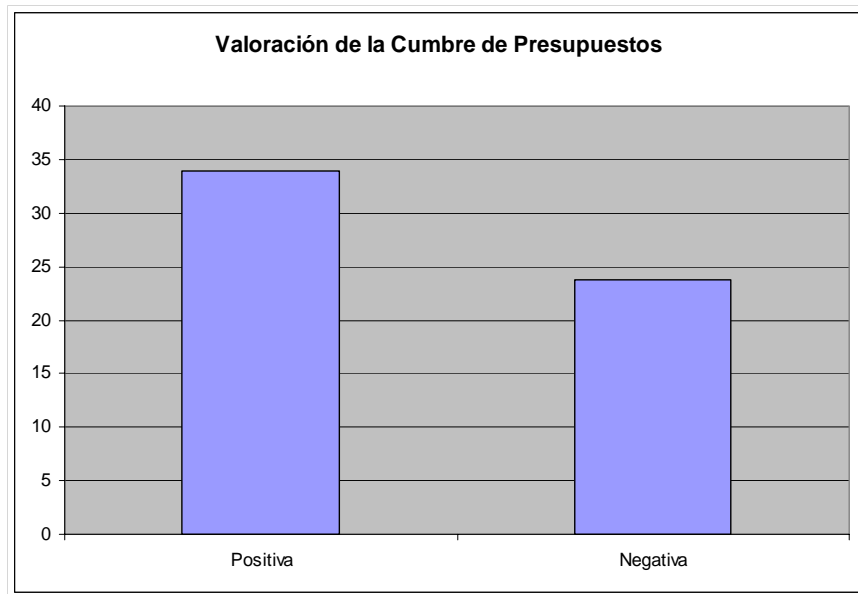
Fecha de campo: Del 31 de enero al 13 de febrero de 2012.

Trabajo de campo: GAD3.

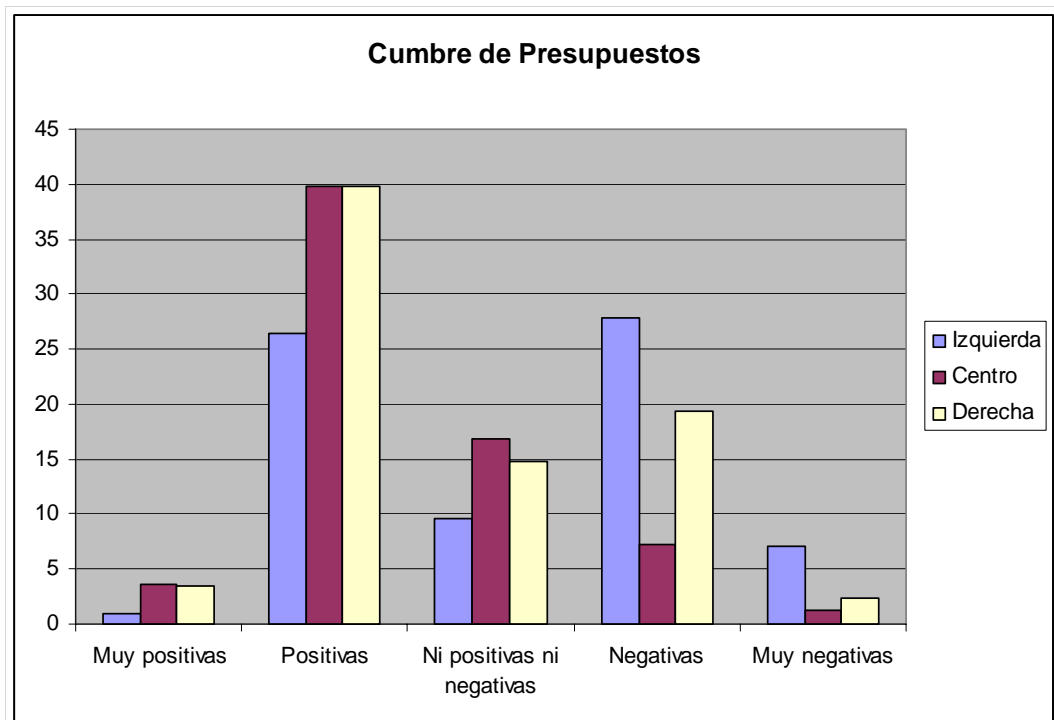
1. BUENA VALORACIÓN DE LA UE Y DE LA CUMBRE DE PRESUPUESTOS

- En general los españoles **valoran positivamente los resultados de la pasada Cumbre de Presupuestos de Bruselas**. 34% cree que fue bien para los intereses de España, frente al 24% que piensa que salió mal.

¿Cómo valora Vd. los resultados de la Cumbre de Presupuestos de Bruselas del jueves 7-viernes 8 de febrero para los intereses de España?



- La valoración es mucho más positiva entre los entrevistados de derecha que entre los de izquierda, acaso por el recorte del Presupuesto Comunitario.

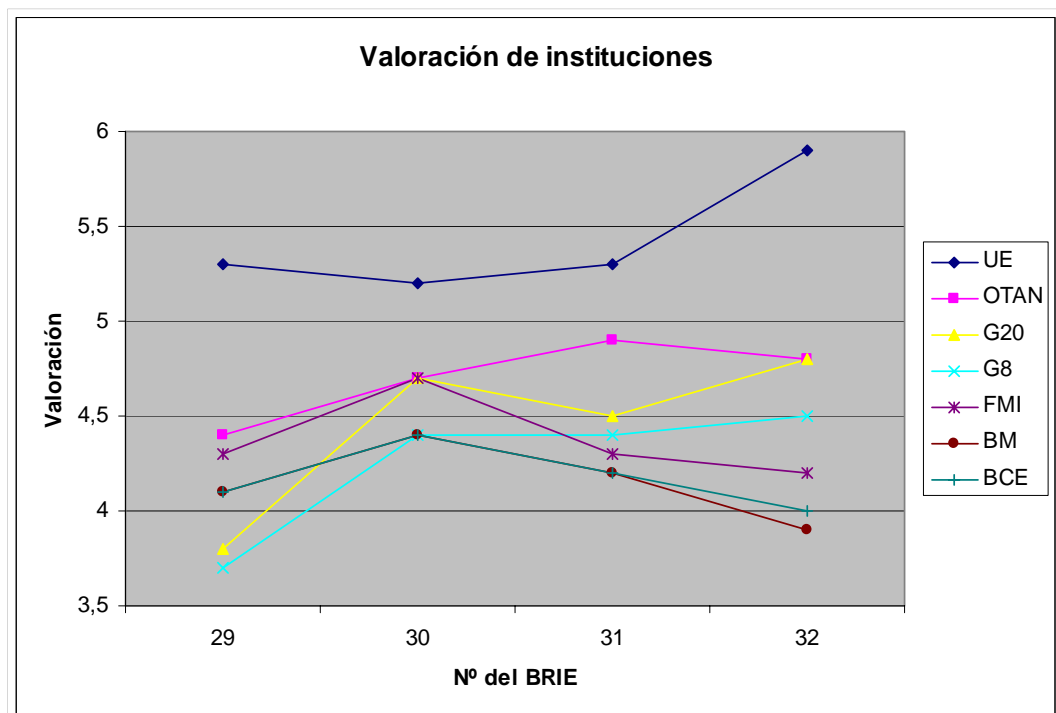


- En cualquier caso, **la Unión Europea sigue estando bien valorada entre los españoles**, y de hecho es el único organismo internacional aprobado de forma clara, con un **5,9**, que **contrasta con el suspenso dado a todos los organismos económicos mundiales**.

Dígame, de 0 a 10 (siendo 0 muy negativos y 10 muy positivos), cómo son sus sentimientos hacia los siguientes organismos internacionales

Unión Europea	5,9
OTAN	4,8
G20	4,8
G8	4,5
Fondo Monetario Internacional	4,2
Banco Central Europeo	4
Banco Mundial	3,9

- Quizás por el rescate a la banca y, en general, el apoyo a nuestro país, **la UE parece recuperar parte de la confianza perdida en los últimos años**, aunque es pronto para saber si se consolidará la tendencia.



- Así las cosas, **dos de cada tres españoles defienden la permanencia de nuestro país en la UE** y piensan que no tiene sentido plantear un referéndum como el que pretende llevar a cabo el Reino Unido.

¿Piensa Vd. que en España tendría sentido plantear también un referéndum sobre la permanencia o la salida de la UE?

Sí	No	NS/NC
33,1	62,3	4,6

- **La misma defensa se extiende al euro.** Sólo uno de cada tres españoles vería con buenos ojos que España abandonase la Moneda Única para recuperar soberanía económica

¿Y qué le parecería que España saliera del euro para recuperar soberanía en las decisiones económicas?

Muy bien	Bien	Ni bien ni mal	Mal	Muy mal	NS/NC
13,2	19,6	4,4	34,3	21,8	6,8

- Preguntados por la responsabilidad de una serie de medidas económicas que se han tomado en España en tiempos recientes, **los españoles consideran que la reestructuración del sistema financiero o la reforma laboral son imposiciones de la UE y/o Alemania.** En cambio, **la amnistía fiscal, la subida de tarifas del transporte o el despido de empleados públicos se atribuyen al Gobierno español.** En el caso del **recorte de servicios públicos o el aumento del IVA la responsabilidad sería compartida.**

A continuación voy a leerle una serie de medidas económicas que se han tomado recientemente en España. Dígame, por favor, si las considera decisiones soberanas del Gobierno español, o imposiciones de la UE y/o Alemania.

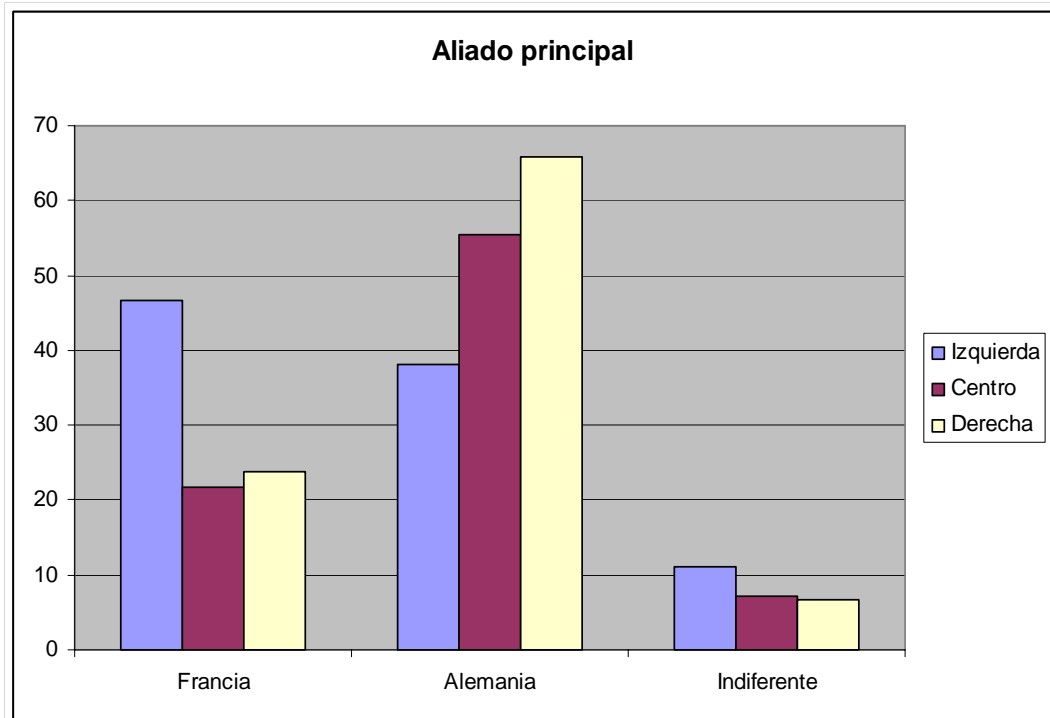
	Decisión soberana del Gobierno español	Imposición de UE/Alemania	Ambas cosas	NS/NC
La reforma laboral	32,1	52,1	11,4	4,4
La subida de tarifas del transporte	60,3	30,1	5,6	4,0
Recortes de servicios públicos	44,1	44,3	7,4	4,2
Reestructuración del sistema financiero	13,4	74,5	6,6	5,4
Despido de empleados públicos	47,1	40,3	8,6	4,0
Amnistía fiscal	58,5	29,9	4,4	7,2
Aumento del IVA	45,9	42,3	7,6	4,2

- Finalmente, en lo relativo a las alianzas estratégicas para España en el seno de la UE, los españoles se decantan por Alemania antes que por Francia, con casi 20 puntos porcentuales de ventaja para la potencia teutona.

En su opinión, ¿con qué país le interesa más aliarse a España en la UE?

Francia	Alemania	Indiferente	NS/NC
33,0	50,8	8,9	7,4

- Hay diferencias significativas por ideología política. La izquierda se inclina más por Francia; la derecha, más por Alemania.



2. MEJOR VALORACIÓN DE MONTI QUE DE BERLUSCONI

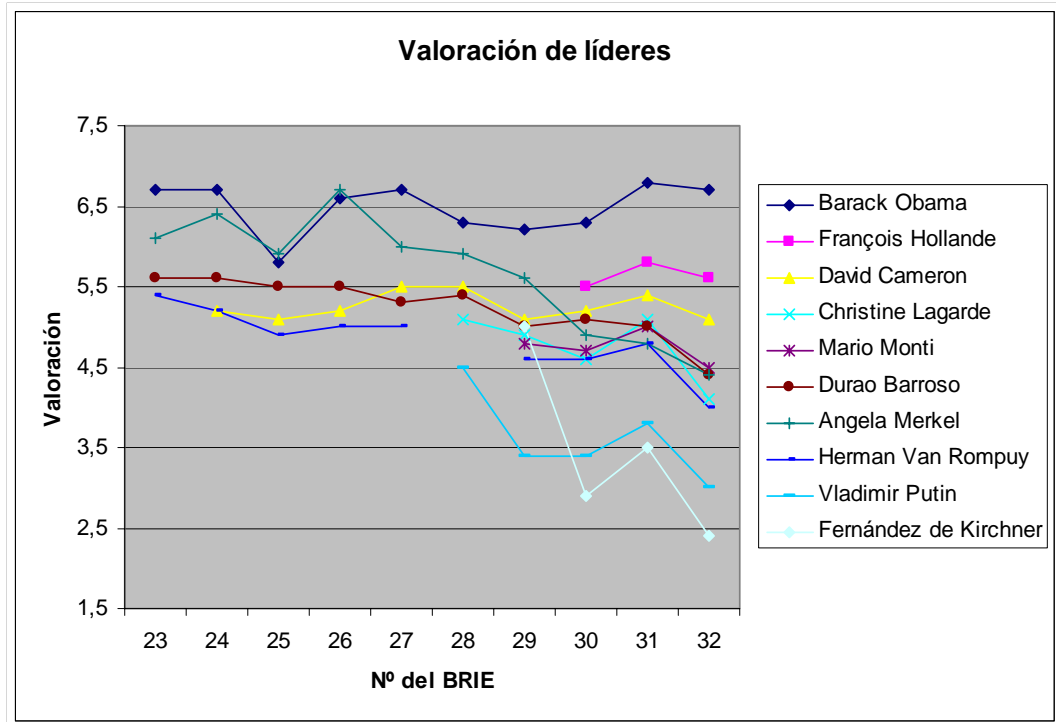
- Sin embargo, paradójicamente, **François Hollande tiene bastante mejor imagen que Merkel**. La nota de **5,6** del primero es un 'bien' que contrasta con el suspenso que los españoles dan a Angela Merkel (4,4).

Para cada una de las personalidades que le voy a leer dígame, por favor, qué valoración del 0 al 10 le merece cada una de ellas, siendo 0 muy mal y 10 muy bien.

Barack Obama	6,7
François Hollande	5,6
David Cameron	5,1
Papa Benedicto XVI ¹	5
Mario Monti	4,5
Angela Merkel	4,4
J. M. Durao Barroso	4,4
Christine Lagarde	4,1
Herman Van Rompuy	4
Vladimir Putin	3
Hugo Chávez	2,7
Raúl Castro	2,6
Fidel Castro	2,5
Cristina Fdez. de Kirchner	2,4
Silvio Berlusconi	1,7

- De esta forma, **la líder alemana continúa su caída, hasta situarse al mismo nivel que Monti (4,5)**, quien de todos modos obtiene una nota tres veces más alta que **Berlusconi (1,7)**, el peor valorado por los españoles, incluso por debajo de **Raúl o Fidel Castro**.

¹ La pregunta de valoración del Papa se hizo tras el anuncio de su renuncia, de forma que sólo la contestan 120 entrevistados. La nota estimada mediante regresión lineal sería de 5,0 para el conjunto de la muestra.



- **Cameron aprueba, con un 5,1, de forma que su propuesta de referéndum para la salida de la UE no le pasa factura.**
- **Sin embargo, la mayoría de los españoles no parece valorar la aportación del Reino Unido a la Unión Europea.**

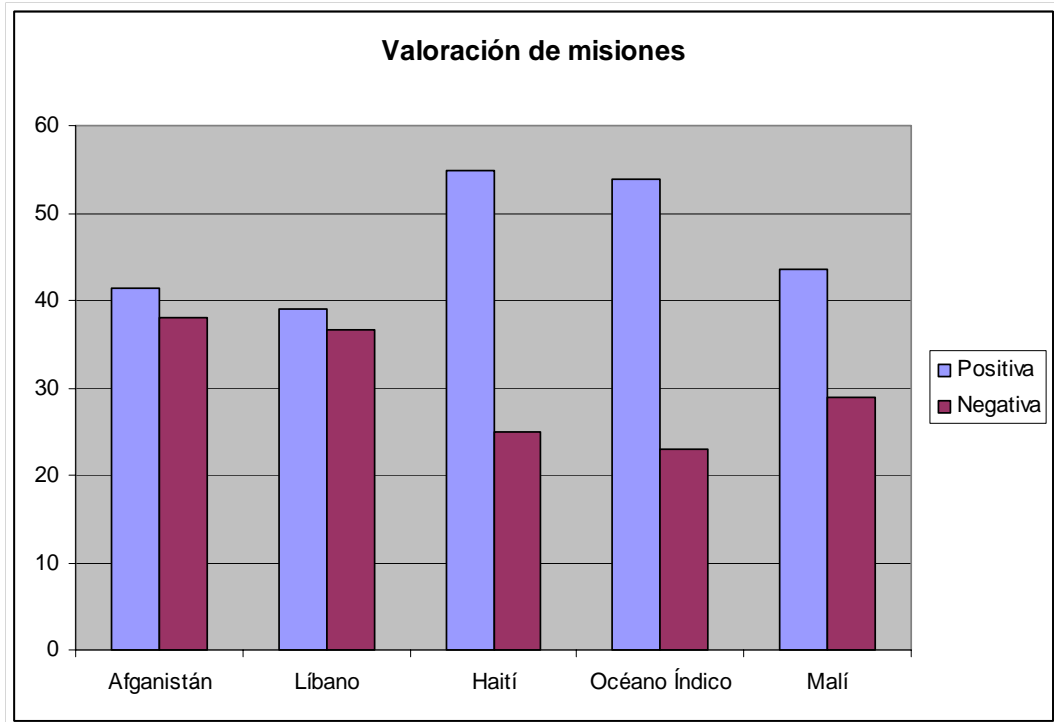
En su opinión, ¿el Reino Unido ha aportado a la UE...?

Mucho	Bastante	Poco	Nada	NS/NC
7,4	24,0	49,3	7,4	12,0

3. BUENA VALORACIÓN DE LA MISIÓN DE LAS FFAA EN MALI

- El 44% de los españoles valora positivamente el envío de efectivos españoles al conflicto de Mali, frente a sólo el 29% que hace una valoración negativa.

¿Cómo valora la presencia de las tropas españolas en...?



- El apoyo se produce aunque se considera una misión que entraña bastante peligro para las tropas.

Y, ¿cómo considera Vd. la misión de Mali para los efectivos españoles?

Muy peligrosa	Bastante peligrosa	Algo peligrosa	Nada peligrosa	NS/NC
20,6	29,3	25,2	6,1	18,9

- Aunque en general, hay que decir que la mayoría de los españoles no tiene una idea clara de cómo está evolucionando el conflicto. Hasta un 38% no sabe o no contesta.

En su opinión, ¿cómo está evolucionando el combate de Mali contra los yihadistas?

Muy bien	Bien	Ni bien ni mal	Mal	Muy mal	NS/NC
2,2	16,3	6,9	25,4	11,1	38,2

4. MALA IMAGEN DE ESPAÑA EN EL EXTERIOR Y APOYO A MARCA ESPAÑA

- Los españoles no creen que la imagen de España en el exterior haya mejorado en enero de 2013, a pesar de que algunos medios extranjeros parecen haber cambiado su discurso sobre nuestro país.

¿Diría Vd. que la imagen de España en el exterior ha mejorado en el último mes?

Sí	No	NS/NC
8,9	88,4	2,7

- La causa de esta valoración negativa hay que buscarla en lo que los españoles consideran el problema más grave para nuestra imagen exterior en el momento actual. **52% señala la corrupción**, frente a sólo un **25% que piensa en la crisis, la pobreza o el paro**.

En su opinión, ¿cuál de los siguientes problemas está causando mayor daño a la imagen de España en el exterior?

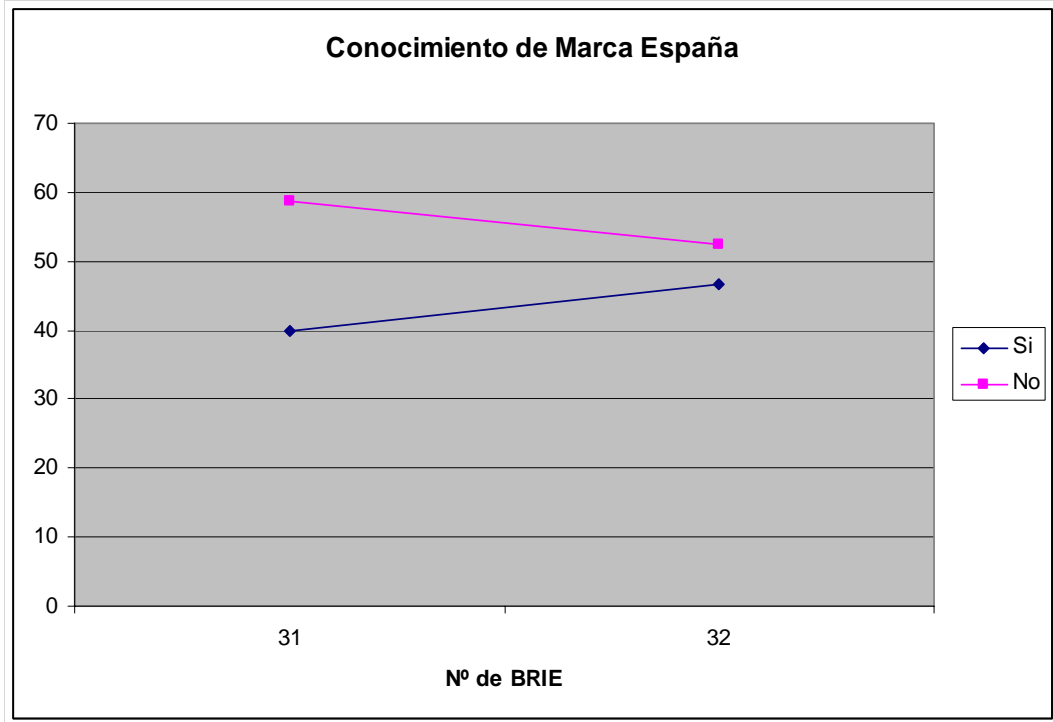
Casos de corrupción política	Paro y pobreza	Problemas del sistema financiero	Huelga y protestas ciudadanas	Todos	NS/NC
51,7	19,1	5,9	4,1	18,2	1,0

- En cualquier caso, **dos de cada tres españoles (59%) valora positivamente la iniciativa marca España para mejorar nuestra imagen fuera**.

El Gobierno ha puesto en marcha una iniciativa llamada MARCA ESPAÑA para mejorar nuestra imagen fuera. ¿Qué opinión le merece?

Muy buena	Buena	Ni buena ni mala	Mala	Muy mala	NS/NC
11,8	46,7	10,9	17,1	10,9	2,6

- Desde el último BRIE también ha aumentado el conocimiento de la Iniciativa.



5. DISPOSICIÓN DE LOS JOVENES ESPAÑOLES A EMIGRAR POR LA CRISIS

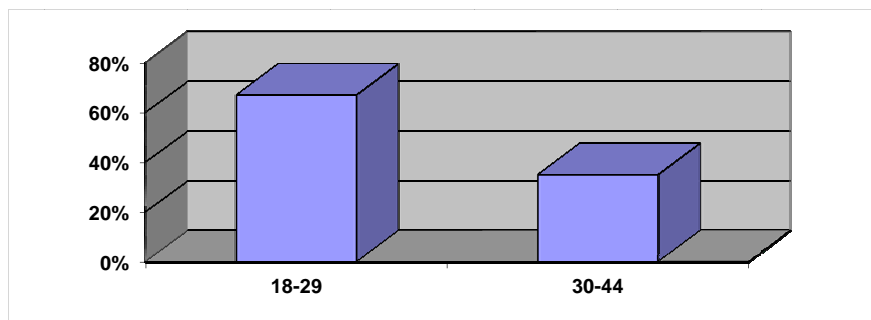
- **Uno de cada dos españoles menores de 45 años ha pensado en emigrar a fuera de España** para mejorar sus condiciones de vida.

A raíz de la crisis económica, ¿se ha planteado Vd. seriamente la posibilidad de emigrar fuera de España para mejorar sus condiciones de vida?

Sí	No	NS/NC
47,9	51,7	0,4

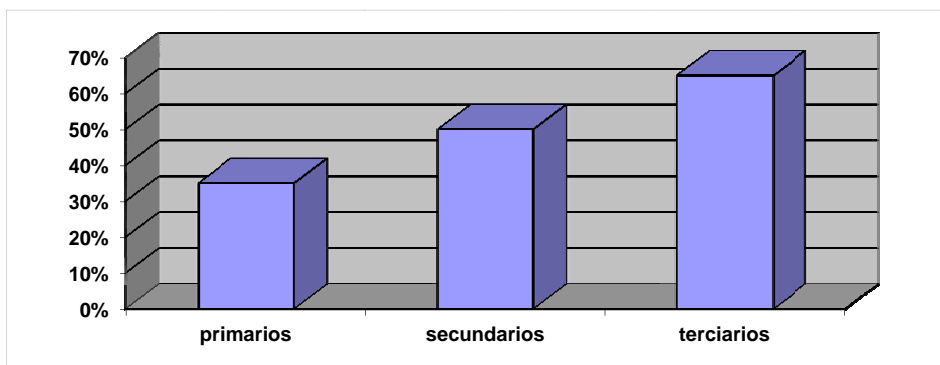
- Dentro del grupo de los entrevistados menores de 45 años, encontramos diferencias significativas, estando los más jóvenes más dispuestos a emprender la aventura exterior: entre los menores de 30, dos de cada tres (67%) ha barajado esa posibilidad, mientras que entre los mayores el porcentaje cae al 35%.

Edad y disposición a emigrar



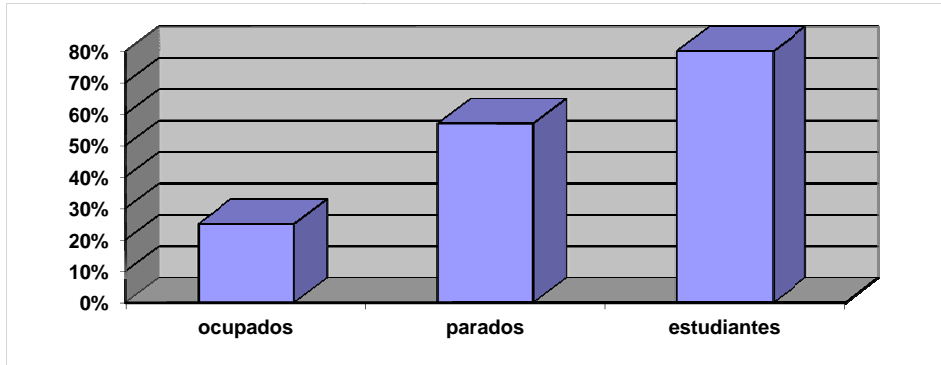
- Además de joven, **la nueva emigración española sería también muy cualificada**, pues la disposición a salir aumenta muy significativamente con el nivel de estudios. Si entre los jóvenes con estudios primarios el porcentaje es del 35%, **entre los universitarios se incrementa hasta el 65%.**

Nivel de estudios y disposición a emigrar



- Finalmente, también la situación laboral influye, como era de esperar, aunque curiosamente **la posibilidad de emigrar es considerada más por los estudiantes (80%) que por los parados (55%),** reduciéndose el porcentaje al 25% entre los pocos que están ocupados.

Situación laboral y disposición a emigrar



- Pensando en la posibilidad de emigrar, **uno de cada tres menores de 45 se ha puesto a estudiar un idioma extranjero o se ha informado sobre un país de destino.**

Pensando en esta posibilidad, ¿ha hecho alguna de las siguientes acciones?

	Sí	No	NS/NC
Estudiar un idioma extranjero	63,1	36,9	-
Ponerse en contacto con empresas extranjeras	34,6	65,4	-
Informarse del país de destino	70,5	29,0	0,5
Informarse sobre gestiones de visado, etc.	42,4	57,6	-

- Los **destinos preferidos** para emigrar en busca de trabajo serían en primer lugar **algún país europeo, seguido de los EEUU.**

Llegado el caso, ¿a qué regiones se plantearía emigrar?

	Europa	EEUU	América Latina	África	Asia	Indiferente	NS/NC
1ª preferencia	53,9	11,7	10,8	0,9	2,9	6,8	13,0
2ª preferencia	28,0	27,8	13,9	1,8	3,1	8,4	17,0