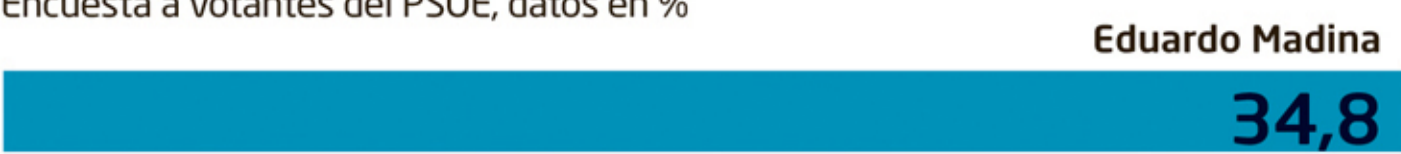


Encuesta a votantes del PSOE, datos en %




Grado de conocimiento del candidato
En %



Ns/Nc **23,1**

Pedro Sánchez

31,5



¿Quién le gustaría que sucediese a Rubalcaba?

En %	Total	Sexo		Edad			
		H	M	18 a 29	30 a 44	45 a 64	65 y más
Madina	34,8	32,6	36,9	36,5	37,6	34,3	32,8
Sánchez	31,5	31,8	31,2	31,8	21,4	33,5	37,3
Tapias	10,6	14	7,4	15	13,1	10,9	6,3
Ns /Nc	23,1	21,5	24,5	16,8	27,8	21,3	23,7

De los siguientes candidatos, ¿a cuáles conoce?

E. Madina

En %	Total	Sexo		Edad			
		H	M	18 a 29	30 a 44	45 a 64	65 y más
Conoce	88,7	90,3	87,3	71,2	87,8	91,7	89,8
No conoce	11,3	9,7	12,7	28,8	12,2	8,3	10,2

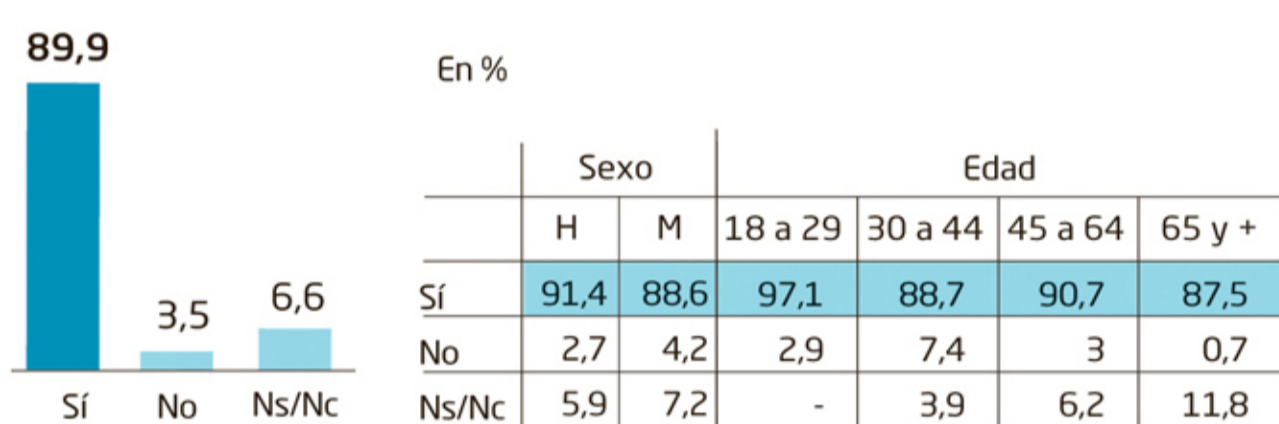
P. Sánchez

En %	Total	Sexo		Edad			
		H	M	18 a 29	30 a 44	45 a 64	65 y más
Conoce	86,6	88,8	84,6	72,4	86,4	89,6	86,2
No conoce	13,4	11,2	15,4	27,6	13,6	10,4	13,8

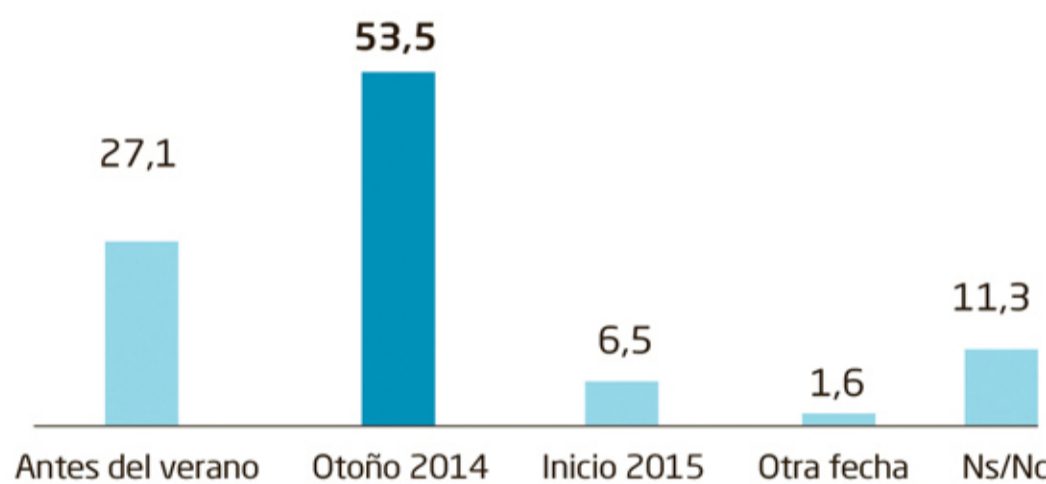
J. A. Pérez Tapias

En %	Total	Sexo		Edad			
		H	M	18 a 29	30 a 44	45 a 64	65 y más
Conoce	82,0	83,5	80,7	51,5	79,9	87,5	84,2
No conoce	17,8	16,5	19	48,5	20,1	12,5	15,1
Ns/Nc	0,2	-	0,3	-	-	-	0,7

¿El futuro secretario general debe mantener las primarias para elegir al candidato a la Presidencia del Gobierno?



En cualquier caso, ¿cuándo debería convocarse este proceso de primarias para elegir candidato?




En %	Sexo		Edad			
	H	M	18 a 29	30 a 44	45 a 64	65 y más
Antes del verano	29	25,4	26,8	30,5	24,5	28,7
Otoño de 2014	52,6	54,4	51,5	50,1	61	44,3
Inicio de 2015	5	7,8	10,9	11,3	5,1	2,8
Otra fecha	0,9	2,2	2,9	0,9	1,3	2,4
Ns/Nc	12,5	10,2	7,9	7,2	8,1	21,8

FUENTE: SIGMA DOS.

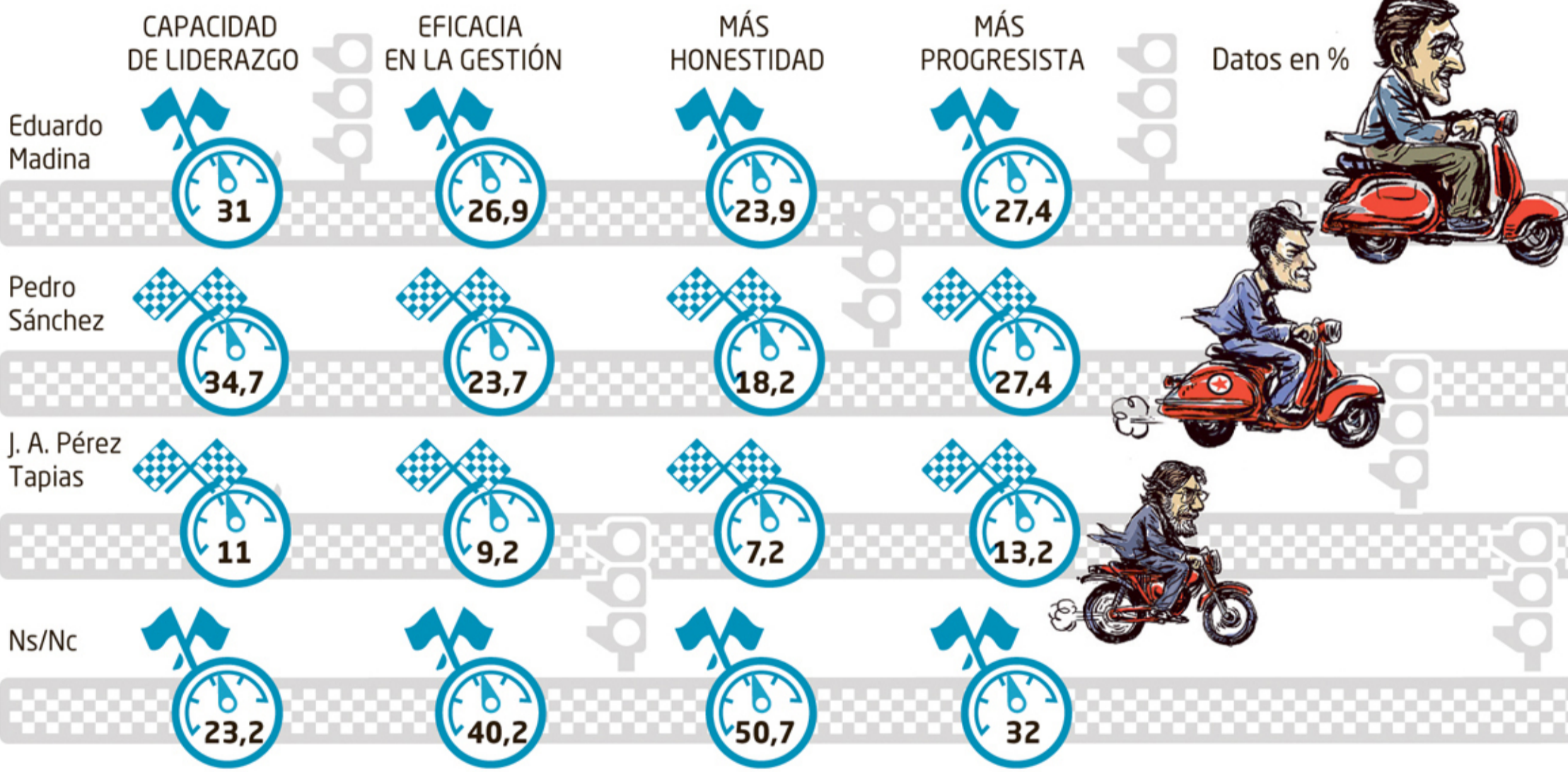
JULIO 2014

¿Qué valoración hace de los candidatos que conoce?

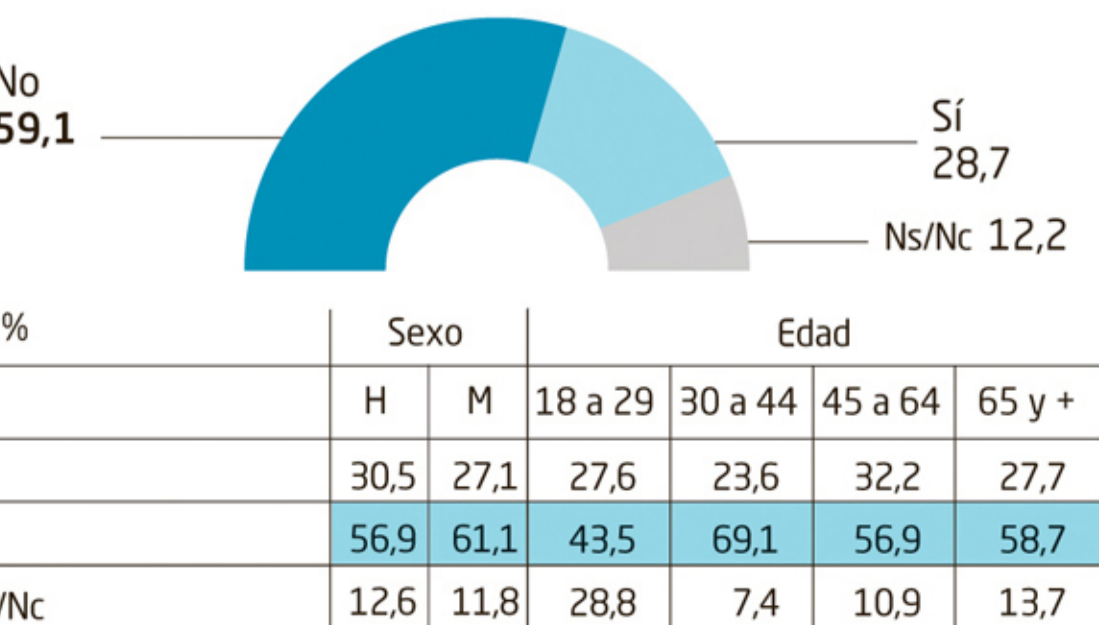
Calificación del 0 al 10



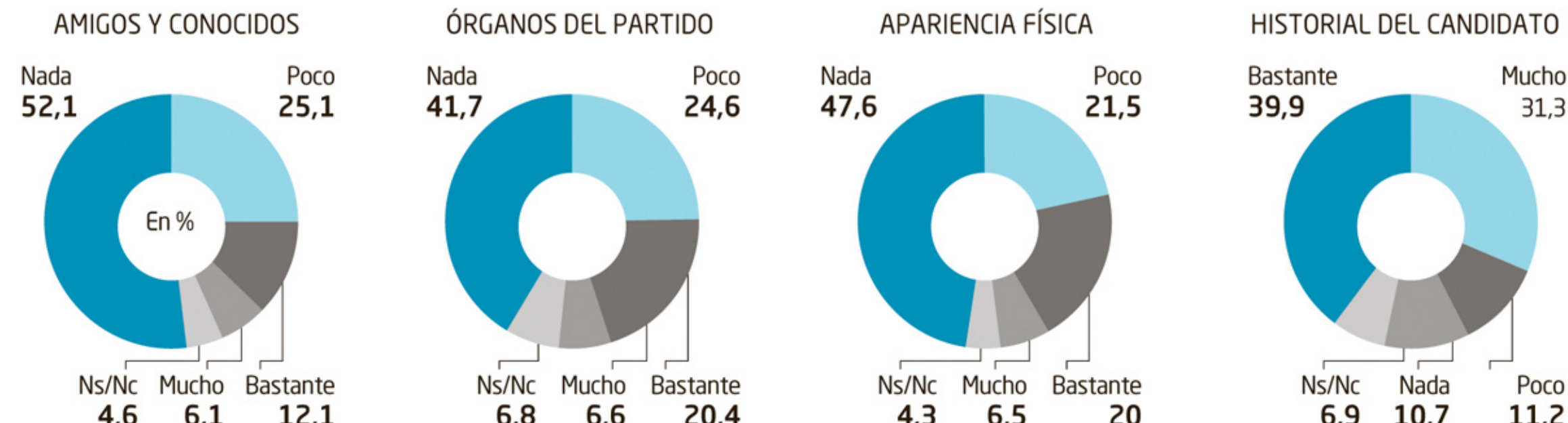
¿Qué candidato cree que destaca en las siguientes cuestiones?



¿Le sirvió el debate para clarificar qué candidato es mejor?



A la hora de preferir un candidato u otro, ¿en qué medida piensa que le influyen las siguientes cuestiones?



FICHA TÉCNICA: Universo: votantes del PSOE. Ámbito: Nacional. Muestra: 500 entrevistas con un margen de error ± 4,47% para los datos globales, con un nivel de confianza del 95,5 (dos sigma) y un p/q=50/50. Selección: Estratificada, aleatoria. Entrevista: Telefónica. Trabajo de Campo: del 8 al 10 de julio de 2014. Realización: SIGMA DOS. Dirección: José Miguel de Elías.