



Datos en euros

CIERRE A DÍA 03 DE MARZO DE 2000

Valor	Cierre	Capitalización	Ponderación
▶Telefónica	32,20	105.063.026.212,20	28,11 %
▶BBVA	15,25	44.690.347.329,75	11,96 %
▶BSCH	10,94	40.125.657.039,12	10,74 %
▶Terra	117,50	32.900.000.000,00	8,80 %
▶Endesa	22,09	23.387.834.264,53	6,26 %
▶Repsol	18,93	22.488.840.000,00	6,02 %
▶Iberdrola	13,90	12.531.533.615,90	3,35 %
▶Gas Natural	21,90	9.806.295.013,20	2,62 %
▶Amadeus	14,75	8.702.500.000,00	2,33 %
▶TPI	70,50	8.643.758.250,00	2,31 %

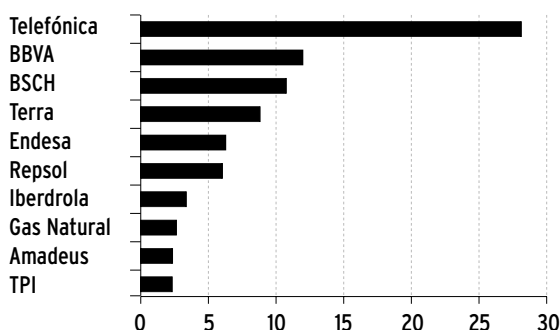
CIERRE A DÍA 06 DE MAYO DE 2002

Valor	Cierre	Capitalización	Ponderación
▶Telefónica	10,90	52.981.208.017,40	19,20 %
▶BBVA	10,14	47.245.935.739,86	17,13 %
▶SCH	13,15	42.025.454.365,45	15,23 %
▶Terra	16,66	17.638.810.269,22	6,39 %
▶Endesa	13,00	15.871.225.019,00	5,75 %
▶Repsol	15,07	13.586.346.157,67	4,92 %
▶Iberdrola	45,14	9.802.336.796,24	3,55 %
▶Gas Natural	22,75	8.508.459.960,00	3,08 %
▶Amadeus	24,00	7.331.314.224,00	2,66 %
▶TPI	19,46	5.929.059.683,96	2,15 %

PONDERACIÓN IBEX 35

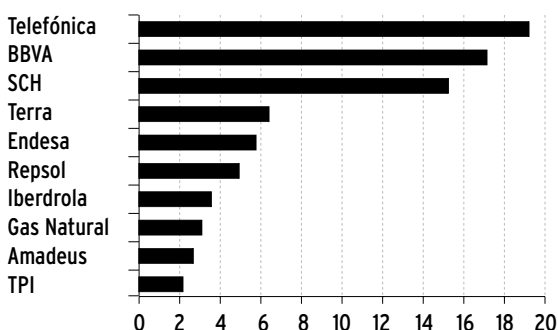
A 03/03/2000

Datos en porcentaje



A 06/05/2002

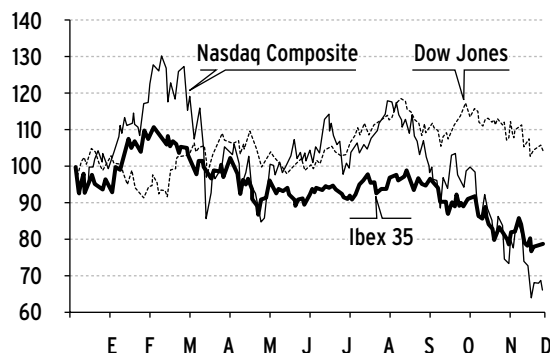
Datos en porcentaje



EL IBEX FRENTE AL NASDAQ Y EL DOW JONES

En el año 2000

Datos en puntos



En el año 2002

Datos en puntos

