



GOBIERNO
DE ESPAÑA

MINISTERIO
DE VIVIENDA



PRESENTACIÓN DE LOS PRESUPUESTOS DEL MINISTERIO DE VIVIENDA 2011

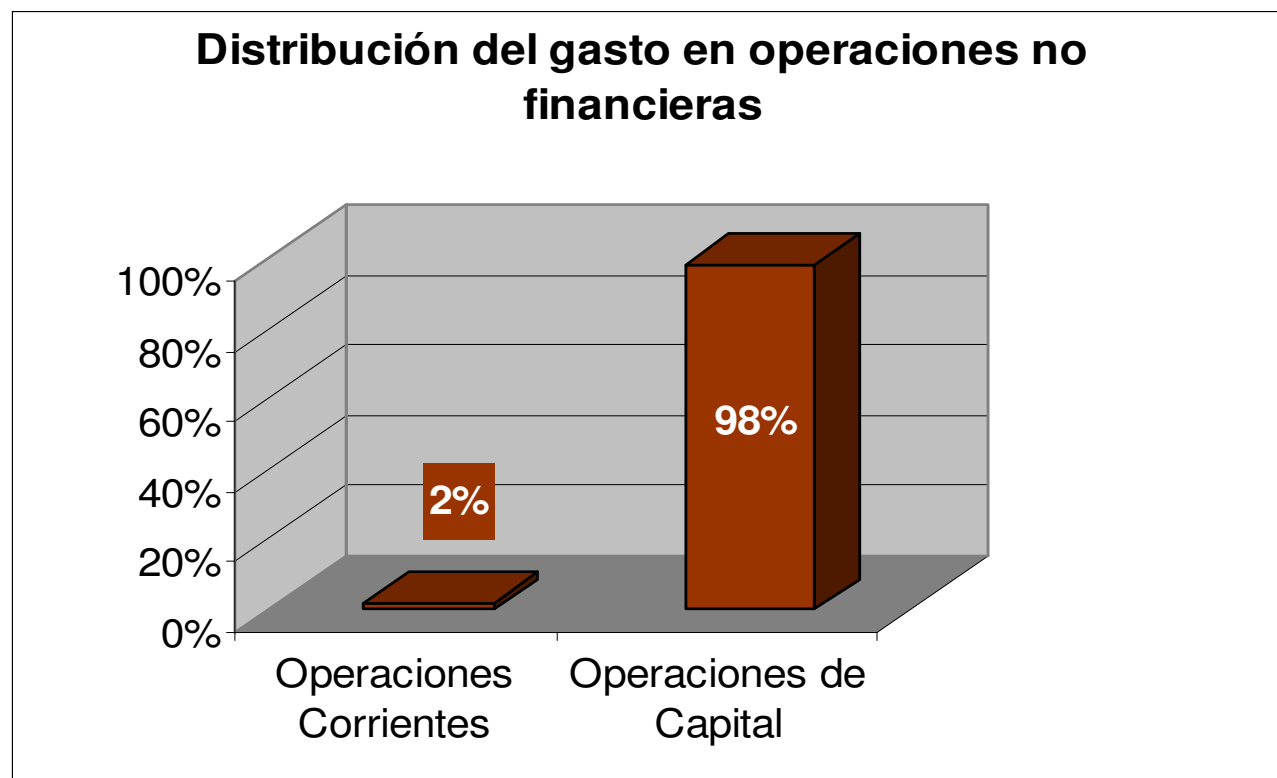
Presupuesto total 1.211 M €

Reducción del 19,3% respecto a 2010 (inicial)

Reducción del 10,4% respecto a 2010 (ajustado)

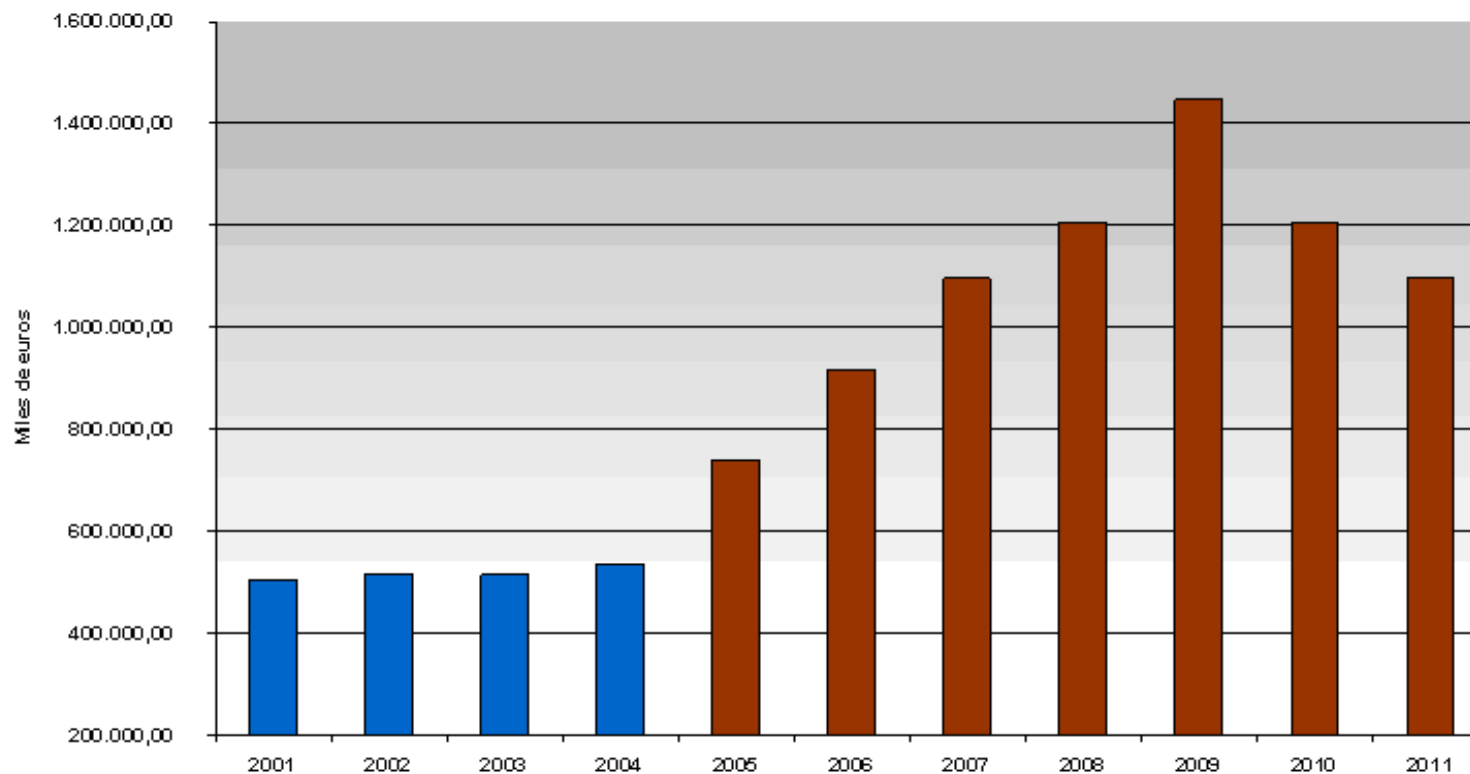
Presupuesto austero pero social, productivo y realista:

- Políticas de vivienda **98%**
- Gasto corriente **2%**



Esfuerzo inversor sin precedentes:

- Evolución 2001-2011: incremento del 142%
- Evolución 2004-2011: incremento del 130%



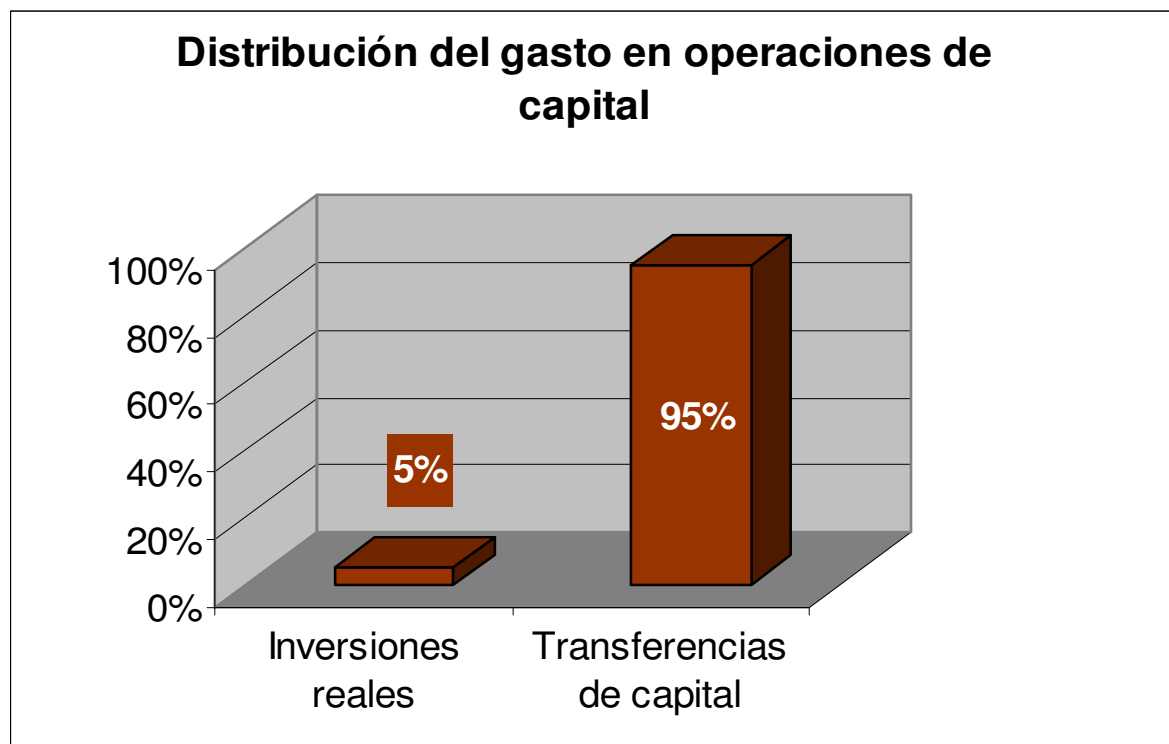
Gasto del Estado en política pública de vivienda

Operaciones Corrientes: Personal, Bienes y servicios, Transferencias corrientes y Gastos Financieros

- 23,1 M €
- 2% del presupuesto total
- Reducción del 5,8% respecto a 2010
- **Cifra más reducida desde 2005**

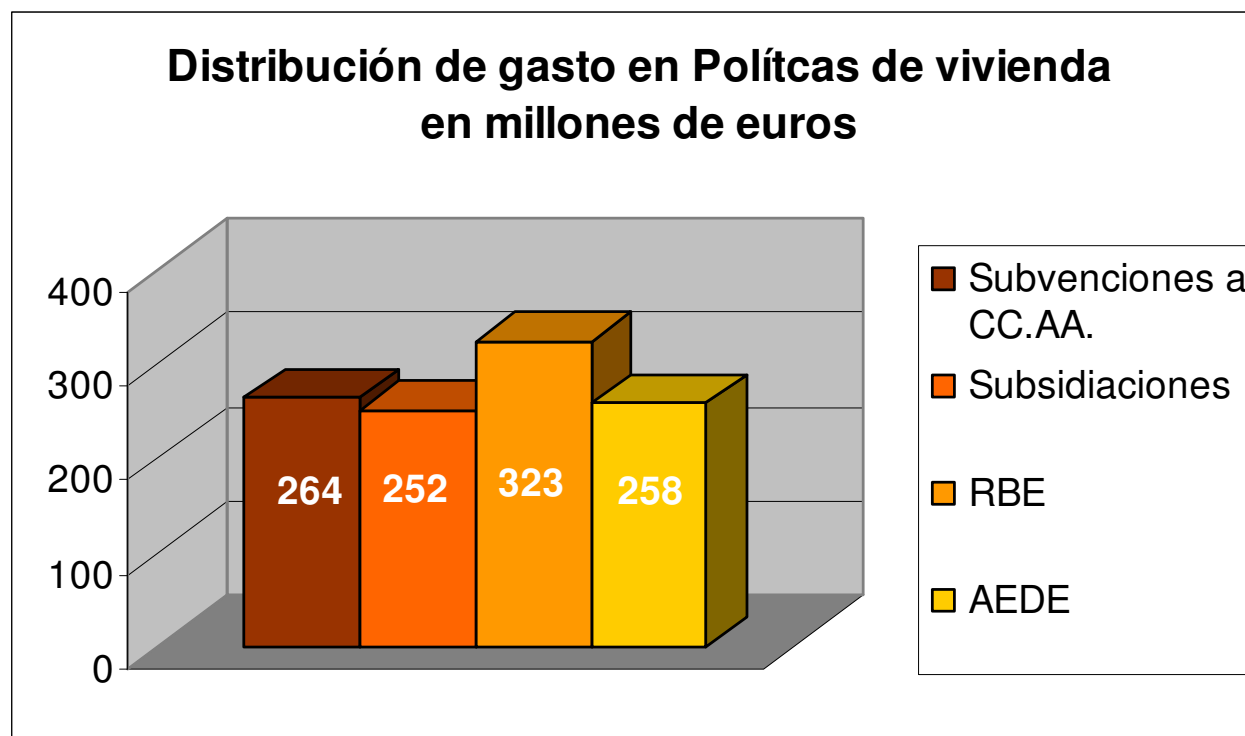
Operaciones de Capital: Inversiones Reales y Transferencias de Capital

- **1.185,9 M €**
- **98% del presupuesto total**
- **Reducción del 10,3% respecto a 2010**



Transferencias de Capital: Subvenciones a CC.AA., Subsidiaciones, RBE, AEDE

- 1.097 M € en políticas activas de vivienda
- 90,5% del presupuesto total
- Reducción del 8,8% respecto a 2010





ENTIDAD PUBLICA EMPRESARIAL DE SUELO

Aumenta la inversión un 30% de 164m€ a 213,7m€

Aumento de las ventas: 100 m€

Solidez: activo patrimonial de 1.300 m€

SOCIEDAD PÚBLICA DE ALQUILER



Equilibrio patrimonial

Reducción de los costes en un 10%

15.000 contratos de alquiler cerrados

- **Es el presupuesto necesario en la actual coyuntura económica**
- **Esfuerzo presupuestario en máximos**
- **Mantienen su carácter social**
- **Contribuyen a la dinamización de la economía**
- **Consolidan el cambio de modelo, más equilibrado y sostenible**



GOBIERNO
DE ESPAÑA

MINISTERIO
DE VIVIENDA